

製図道具

※製図道具は受講生ご本人様でご用意してください。
(右のQRコードに商品リンクがあります)



必須

平行定規

建築士受験用(A2サイズ)のもので、価格と重さに注目して選んで良いと思われます。受験会場や講習会に毎回持って歩くのを考えると軽い物を選んでみてはいかがでしょうか。(参考メーカー)コクヨ、ムトー、マックス、ドラパス、ステッドラー

必須

シャープペン・芯


製図用の0.7mmのシャープペンをご用意ください。また、2本以上受験時には持っていくでしょう。芯は**B芯**が適当です。写真のステッドラーの製品がおすすめです。



必須

消しゴム


2つ以上あると本試験の時安心です。ペン型の消しゴムは細かいところを消す時に大変便利です。写真のステッドラーの消しゴムは使い心地が最高です。



三角スケール プラスチック芯15cmものがよい。30cmのものは長すぎ、アルミ製は音がなるため試験には不向き。

バンコ三角定規45° テンプレートプラス

受験の必須アイテムとなりつつあります。定規とテンプレートの機能が集約されており時間短尺に役立ちます。受験の時期には、1級・2級試験ともに受験者に評判が高く注文が殺到します。Amazonに在庫がある場合は迷わず購入して下さい。三角定規と製図テンプレートは必要なくなります。



勾配定規

木造課題の年は屋根勾配を描く時に便利です。自由に角度を固定して線を描けます。20cmのもので十分です。




三角定規

24cm程度のもので良いです。縦の線を引く時に主に使用。上記のバンコの三角定規を使用する場合不要。



受験用テンプレート

円・だ円・正三角形・正方形を描くものです。上記のバンコの三角定規を使用する場合不要。



字消し板

さらに細かい範囲を消したい時に図面にこの字消し板をあててその上から消しゴムをかけます。写真はステンレスメッシュ製のものです



必須

電卓

加減乗除、ルート、メモリ、%機能、関数機能を限度としプログラム機能を有せず、小型で音のしないものとして下さい。



フリクション0.7mm

書き直すことが多いエスキスに最適。色はお好みでお選びください。



フローティングディスク
定規の裏に貼って定規と紙の接地面を最小限にして図面が鉛筆の粉などで汚れるのを防ぎます。

必須

ドラフティングテープ

建築士試験では用紙が厚いためこのテープで固定するのが定番となっています。お持ちのマスキングテープで代用できます。



ファイルボックス・A4用

定規やペン立て用の整理箱として使用します。100円均一のもので十分です。中に筆立てを設置して、間仕切りとして工夫して使いやすくアレンジして下さい。自作の箱でもOKです。

2023年より使用不可となりました



ストップウォッチ

必ずしも必要ではありません。右の製品は人気商品です。試験持込み可です。時計・腕時計などでもOK。



2本指手袋

手が滑って図面を汚してしまうのを防ぐ手袋です。図面のこすれが目立つときに使用を検討しましょう。

必須 ハケ・羽根ぼうき

消しゴムの粉や鉛筆の粉を掃くために使います。100円均一で掃除用ブラシやメイクブラシでも代用できます

